

# Iniziare con



VERSIONE 1 - MAGGIO 2026

[WWW.ORATORIOLAB.IT](http://WWW.ORATORIOLAB.IT)

# INDICEDAI CONTENUTI



**01**

Registrarsi!

**02**

Registra i tuoi figli!

**03**

Iscriversi ad attività.

# PASSO 1: REGISTRARSI!

Login

OratorioLAB

Username

Password

Non hai un account? [Registrati](#)

Non ricordi la tua password? [Resettala](#)

LOGIN

Vai sul sito  
app.oratoriolab.it e  
registrati come utente  
inserendo tutti i dati.

Molto importante!  
Seleziona l'oratorio in  
cui ti vuoi affiliare, non  
sbagliare!

Registrazione

IT

Compila il modulo sottostante per registrarti come utente. Devi essere maggiorenne e avere un codice fiscale valido

**Oratorio**

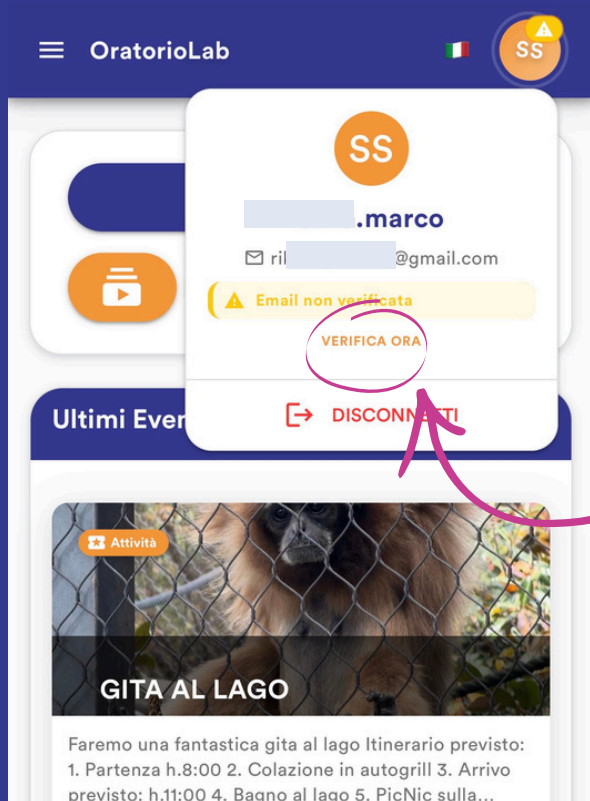
Oratorio

**Informazioni Personali**

Cognome

Nome

Compila tutto, scegli una password sicura,  
ricordatela e **via!**



La mail è davvero la tua?  
Effettua la verifica per  
poter sbloccare tutte le  
funzionalità! Clicca  
“Verifica ora” e inserisci il  
codice che arriverà!

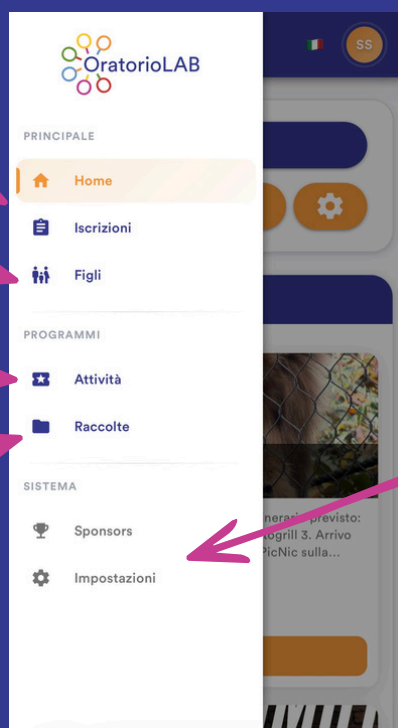
Mail verificata? Pronti a partire!  
Ma prima una piccola panoramica del **Menu**

Per le iscrizioni che hai  
effettuato!

Per vedere i tuoi figli e  
le loro attività

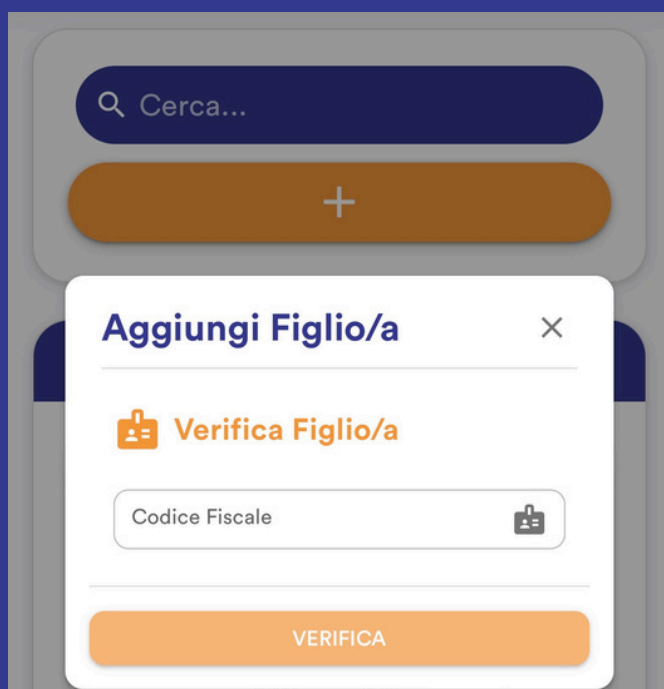
Qui troverai le attività  
generiche che il tuo  
oratorio propone

Mentre in “Raccolte”  
troverai attività  
strutturate, come il  
CRE/GREST



Se dovessi  
aggiornare dati  
personali come il  
cellulare o la  
residenza

# PASSO 2: REGISTRA I TUOI FIGLI



Vai nella sezione **Figli**, clicca **+** e inserisci il codice fiscale dei tuoi figli.

Se sono già registrati in piattaforma basta quello, altrimenti, ti chiediamo i loro dati!

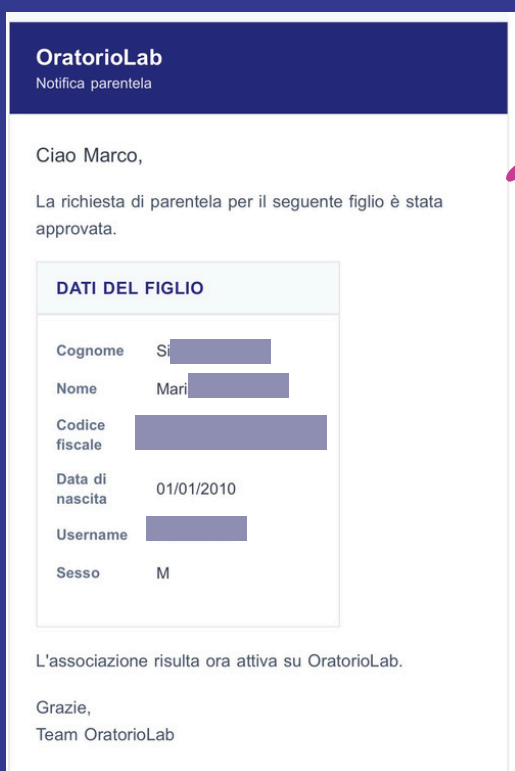
La mail per un minore è opzionale, il numero di telefono puoi mettere il tuo da genitore in caso tuo figlio/figlia non ne avesse uno!

A screenshot of a form for contact information. It has two sections: 'Email (Opzionale)' with a blue envelope icon and an empty text input field; and 'Numero di Telefono' with a blue telephone icon. Below the phone number section, there is a dropdown menu showing '+39' with a small Italian flag icon, and a text input field containing '345 85' followed by a yellow redaction box.

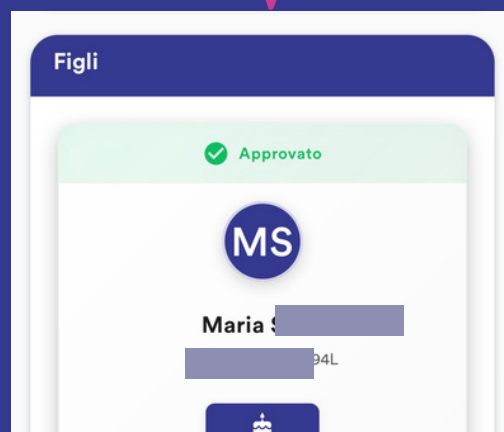
Ora attendi che la segreteria dell'oratorio associato verifichi che si tratta veramente di tuo figlio! Ti arriverà una mail quando lo verificheranno.

La segreteria sta verificando che tu sia davvero il genitore

Quando lo verificano, ti avviseremo noi tramite e-mail!



Se ora torni in [app.oratoriolab.it](http://app.oratoriolab.it) troverai l'approvazione! Cliccando sul profilo del figlio potrai monitorare le sue iscrizioni e i suoi dati!



**Compilmenti!** Ora è tutto pronto per usare al meglio OratorioLAB

# PASSO 3: ISCRIVERSI AD ATTIVITÀ

Trova un'attività o una raccolta di tuo interesse tra quelle proposte, entraci e clicca "iscriviti" (Vedrai l'opzione solo se l'attività è pensata per te o per i tuoi figli e le iscrizioni sono attualmente aperte).

## 1. Seleziona l'attività o la raccolta

**Cre26 - Bella Fra!**

**Data:** 08/06/26 - 19/06/26  
**Ora:** 00:00 - 00:00  
**Luogo:** Indirizzo non disponibile  
**Data Iscrizione:** 03/05/26 10:49 - 23/05/26 00:00  
**Note:** Nessuna nota

**Informazioni**

**Organizzatore:** Oratorio di Soncino  
**Telefono:** Non disponibile

**ISCRIVITI**

## 2. Seleziona per chi desideri l'iscrizione

**Iscrizione Utente**

marco  
gmail.com

**Seleziona figlio/a**

**FS**  
Filippo  
01A794T

**MS**  
Maria  
794L

CANCELLA AVANTI

3. Seleziona ora le settimane del CRE o le sotto-attività associate e procedi!

**Iscrizione Utente**

Attività 1 Attività Secondarie

**Prima settimana** ✓  
08/06/2026 - 12/06/2026  
€60.00

Attività Secondarie di "Prima settimana"

Sub Activity

**Mensa prima settimana CRE 2026**   
08/06/2026 - 12/06/2026  
€20.00

Attività 1 Attività Secondarie

**Seconda settimana** ✓  
15/06/2026 - 19/06/2026  
€60.00

INDIETRO AVANTI

4. Tieni monitorate le e-mail, quando la segreteria approverà la tua iscrizione, potrai recarti da loro e pagare eventuali importi

**OratorioLab**  
Ricevuta richiesta di iscrizione

Ciao Marco,

Abbiamo ricevuto la tua richiesta di iscrizione! Ecco i dettagli:

**Dettagli del figlio:**  
Nome: Filippo  
Cognome:   
Email:

**1. 1A SETTIMANA**

Attività	1a SETTIMANA
Data	2026-06-09T00:00 - 2026-06-12T00:00
Target	tutti
Stato Iscrizione	In attesa
Prezzo	20.00 €
Stato Pagamento	In attesa
Metodo di Pagamento	CASH

**2. 2A SETTIMANA**

**Tutto pronto!**